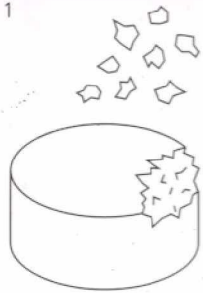


1



Gelon zerkleinern
Cut Gelon
Couper en morceaux le Gelon
Desmenuzar el Gelon
Spezzettare il Gelon

2



Gelon einfüllen
Fill in Gelon
Verser le Gelon
Echar con Gelon
Riempire il Gelon

3

92°C
198°F

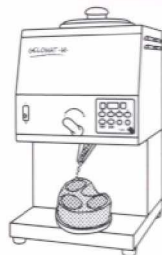
Gelon aufschmelzen
Melt Gelon
Liquéfier le Gelon
Fundir el Gelon
Scogliere il Gelon

4

45- 46°C
113-115°F

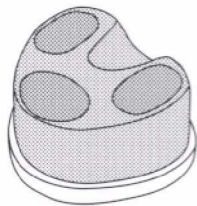
Gelon abkühlen
Cool down Gelon
Laisser refroidir le Gelon
Enfriar el Gelon
Raffreddare il Gelon

5



Gelon einfüllen
Fill in Gelon
Verser le Gelon
Echar con Gelon
Riempire il Gelon

6



45 min.

Abkühlen lassen
Cool down
Laisser refroidir
Enfriar
Far raffreddare



Item no.:
38601
transparent



Item no.:
38602
green



Contents:
6 kg

Gelon

D Formmaterial zur mehrfachen Verwendung auf Hydrocolloid-Basis.
Max. 6 x aufschmelzen.
Wasser im Ausgleich für verdunsteten Anteil hinzufügen.
Nur für den dentalen Gebrauch.

E Material de formas para uso múltiple, a base de hidrocoloid.
Fundir 6 veces au máximo.
Añadir agua para compensar la parte evaporada.
Solo para uso dental.

GB Form material for multiple use on hydrocolloid basis.
Melt 6 times max.
Add water in order to compensate evaporated part.
For dental use only.

I Materiale di formazione a base di idrocolloidi per l'applicazione molteplice.
Scogliere al massimo 6 volte.
Aggiungere acqua in compenso per quota evaporata.
Solo per utilizzo odontoiatrico

F Matériau de copies d'empreintes pour l'usage multiple, à base d'hydrocolloid.
Liquéfier 6 fois au maximum.
Ajouter de l'eau pour compenser la partie évaporée.
A usage dentaire uniquement.



Dreve Dentamid GmbH · Max-Planck-Straße 31 · 59423 Unna/Germany
Tel +49 (0) 23 03 / 88 07-0 · Fax +49 (0) 23 03 / 88 07-55 · Email info@dreve.de · www.dreve.com